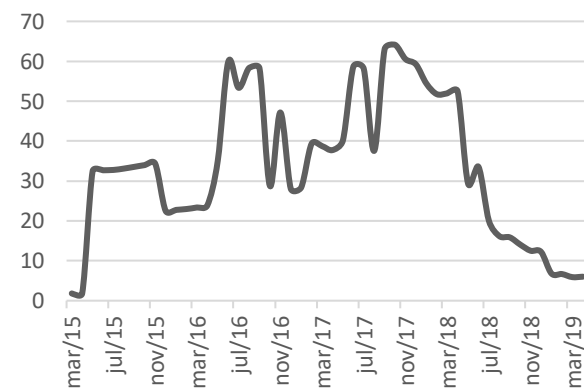


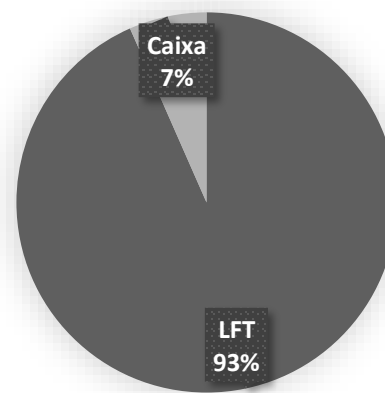
RENTABILIDADES (%)

	JAN	FEV	MAR	ABR	MAI	JUN	JUL	AGO	SET	OUT	NOV	DEZ	ANO
<b>2015</b>			0,26%	0,58%	0,92%	1,02%	1,14%	1,08%	1,19%	1,03%	1,00%	1,15%	9,76%
<b>%CDI</b>			77,37%	60,80%	93,80%	96,13%	97,02%	97,41%	107,06%	92,64%	94,82%	98,85%	92,89%
<b>2016</b>	1,11%	0,85%	1,16%	0,90%	1,06%	1,13%	1,07%	1,17%	1,05%	0,92%	0,99%	1,08%	13,23%
<b>%CDI</b>	104,86%	85,28%	99,58%	85,80%	95,92%	97,00%	96,92%	96,73%	95,05%	87,43%	95,19%	96,07%	94,50%
<b>2017</b>	1,03%	0,83%	1,00%	0,76%	0,89%	0,78%	0,78%	0,77%	0,61%	0,61%	0,53%	0,51%	9,50%
<b>%CDI</b>	95,26%	95,88%	95,29%	97,34%	96,12%	97,08%	97,70%	96,55%	95,36%	94,18%	93,82%	94,45%	95,67%
<b>2018</b>	0,54%	0,43%	0,50%	0,47%	0,46%	0,48%	0,51%	0,51%	0,41%	0,43%	0,42%	0,41%	5,70%
<b>%CDI</b>	93,30%	92,20%	93,55%	90,88%	88,05%	93,04%	93,82%	89,35%	86,77%	79,29%	84,50%	83,14%	88,78%
<b>2019</b>	0,46%	0,37%	0,33%	0,36%									1,53%
<b>%CDI</b>	84,29%	74,22%	70,92%	70,11%									101,03%

EVOLUÇÃO DO PATRIMÔNIO (R\$ MM)



CARTEIRA DO FUNDO (% DO PL)



ESTATÍSTICAS

Rentabilidade - Últimos 12 meses	5,26%	Número de meses positivos	51
Rentabilidade desde o início	46,04%	Número de meses negativos	0
Maior Retorno Mensal	1,19%	Patrimônio Líquido Atual	R\$ 6.010.609,81
Menor Retorno Mensal	0,26%	Patrimônio Líquido (Média Últ. 12 meses)	R\$ 18.301.064,01

OBJETIVO / POLÍTICA DE INVESTIMENTOS / PÚBLICO ALVO

Objetivo / Política de Investimentos:

O fundo tem por objetivo realizar operações com títulos públicos federais e/ou operações compromissadas lastreadas nesses títulos, com o objetivo de acompanhar as variações do CDI.

Publico Alvo:


Investidores em geral. (ICVM555/14)

INFORMAÇÕES OPERACIONAIS

Aplicação Inicial	R\$ 10.000,00
Saldo Mínimo	R\$ 10.000,00
Movimentação Mínima	R\$ 10.000,00
Taxa de Administração	0,40% a.a.
Taxa de Performance	Não há
Horário limite para movimentações	Até 14:00h
Cotização de Aplicações	D+0 dia útil
Solicitação de Resgates	D+0 dia útil
Cotização de Resgates	D+1
Pagamento de Resgates	D+1
Tributação	Longo Prazo
Data de início do Fundo	20/03/2015

DADOS BANCÁRIOS

Favorecido	GGR Fundo de Investimento Referenciado DI
CNPJ	17.335.643/0001-99
Banco	Itaú - 341
Agência e Conta Corrente	8541 / 29963-5



*As consequências das estratégias de investimento realizadas, e consequentemente, valores no passado não representam garantia de resultados futuros, no futuro, e reconhecidos e naturezas contábeis do prospecto e da lâmina e do regulamento do fundo de investimento antes de aplicar seus recursos. Este fundo utiliza estratégias com derivativos como parte integrante de sua política de investimento. Tais estratégias, da forma como são adotadas, podem resultar em significativas perdas patrimoniais para seus quotistas. As informações contidas neste material são de caráter exclusivamente informativo. Verifique a data de início das atividades dos fundos. Para a avaliação da performance do Fundo é recomendável uma análise do período de 12 meses. A rentabilidade divulgada não é líquida de impostos. Não há garantia de que este fundo terá o tratamento tributário para fundos de longo prazo. A taxa de administração prevista acima é a taxa de administração mínima do Fundo. Este material é confidencial, para uso exclusivo a quem se destina e não pode ser distribuído. A GGR - Gestão de Recursos não se responsabiliza por erros, omissões ou pelo uso das informações contidas neste material. As informações, conclusões e análises apresentadas podem sofrer alteração a qualquer momento e sem aviso prévio. Este material não pode ser copiado, reproduzido ou distribuído, total ou parcialmente, sem a expressa concordância da GGR - Gestão de Recursos.*

<b>MÊS/ANO</b>	
<b>abr/19</b>	

1 1,003303638  
0,003303638 1

DATA INICIO FUNDO				20/03/2015	
MÊS	FUNDO	DI	%CDI	ÚLTIMO DIA UTIL	
mar/15	0,256%	0,330%	77,367%	31/03/2015	
abr/15	0,577%	0,948%	60,804%	30/04/2015	
mai/15	0,923%	0,984%	93,795%	29/05/2015	
jun/15	1,025%	1,066%	96,134%	30/06/2015	
jul/15	1,142%	1,177%	97,017%	31/07/2015	
ago/15	1,079%	1,107%	97,405%	31/08/2015	
set/15	1,186%	1,107%	107,056%	30/09/2015	
out/15	1,026%	1,108%	92,641%	30/10/2015	
nov/15	1,001%	1,055%	94,824%	30/11/2015	
dez/15	1,148%	1,161%	98,850%	31/12/2015	
jan/16	1,106%	1,055%	104,858%	29/01/2016	
fev/16	0,854%	1,001%	85,283%	29/02/2016	
mar/16	1,156%	1,161%	99,584%	31/03/2016	
abr/16	0,905%	1,054%	85,798%	29/04/2016	
mai/16	1,062%	1,107%	95,915%	31/05/2016	
jun/16	1,126%	1,161%	96,999%	30/06/2016	
jul/16	1,073%	1,107%	96,923%	29/07/2016	
ago/16	1,174%	1,214%	96,734%	31/08/2016	
set/16	1,053%	1,107%	95,053%	30/09/2016	
out/16	0,916%	1,047%	87,434%	31/10/2016	
nov/16	0,987%	1,037%	95,193%	30/11/2016	
dez/16	1,078%	1,122%	96,066%	30/12/2016	
jan/17	1,033%	1,085%	95,257%	31/01/2017	
fev/17	0,828%	0,864%	95,877%	24/02/2017	
mar/17	1,011%	1,081%	95,284%	31/03/2017	
abr/17	0,764%	0,785%	97,343%	28/04/2017	
mai/17	0,890%	0,926%	96,124%	31/05/2017	
jun/17	0,785%	0,808%	97,084%	30/06/2017	
jul/17	0,779%	0,797%	97,698%	31/07/2017	
ago/17	0,774%	0,801%	96,546%	31/08/2017	
set/17	0,608%	0,638%	95,357%	29/09/2017	
out/17	0,606%	0,643%	94,187%	31/10/2017	
nov/17	0,532%	0,567%	93,816%	30/11/2017	
dez/17	0,508%	0,538%	94,454%	29/12/2017	
jan/18	0,544%	0,583%	93,304%	31/01/2018	
fev/18	0,429%	0,465%	92,200%	28/02/2018	
mar/18	0,497%	0,532%	93,550%	29/03/2018	
abr/18	0,470%	0,518%	90,884%	30/04/2018	
mai/18	0,456%	0,518%	88,048%	30/05/2018	
jun/18	0,482%	0,518%	93,042%	29/06/2018	
jul/18	0,509%	0,542%	93,817%	31/07/2018	
ago/18	0,507%	0,567%	89,348%	31/08/2018	
set/18	0,406%	0,468%	86,772%	28/09/2018	
out/18	0,431%	0,543%	79,285%	31/10/2018	
nov/18	0,417%	0,494%	84,502%	30/11/2018	
dez/18	0,410%	0,494%	83,139%	31/12/2018	
jan/19	0,458%	0,543%	84,290%	31/01/2019	
fev/19	0,366%	0,494%	74,219%	28/02/2019	
mar/19	0,332%	0,469%	70,919%	29/03/2019	
abr/19	0,363%	0,518%	70,106%	30/04/2019	
mai/19	0,334%	0,543%	61,532%	31/05/2019	





PATRIMONIO		12m				
R\$	1.818.107,08	0,26%	0,256%	77,367%		
R\$	1.818.582,85	0,83%	0,577%	60,804%		
R\$	32.474.926,06	1,76%	0,923%	93,795%		
R\$	32.681.706,35	2,81%	1,025%	96,134%		
R\$	32.767.373,40	3,98%	1,142%	97,017%		
R\$	33.111.088,18	5,10%	1,079%	97,405%		
R\$	33.543.660,48	6,35%	1,186%	107,056%	LFT	93,41%
R\$	33.988.004,11	7,44%	1,026%	92,641%	Caixa	6,59%
R\$	34.352.890,95	8,52%	1,001%	94,824%		
R\$	22.512.138,14	9,76%	1,148%	98,850%		
R\$	22.755.975,83	10,98%	1,106%	104,858%		
R\$	22.975.895,55	11,92%	0,854%	85,283%		
R\$	23.360.012,89	12,93%	1,156%	99,584%		
R\$	23.886.619,45	13,30%	0,905%	85,798%		
R\$	35.045.711,70	13,45%	1,062%	95,915%		
R\$	59.814.069,74	13,57%	1,126%	96,999%		
R\$	53.351.513,39	13,49%	1,073%	96,923%		
R\$	58.309.166,56	13,60%	1,174%	96,734%		
R\$	58.256.989,64	13,45%	1,053%	95,053%		
R\$	28.767.473,73	13,32%	0,916%	87,434%		
R\$	47.180.205,35	13,31%	0,987%	95,193%		
R\$	28.081.892,44	13,23%	1,078%	96,066%		
R\$	28.361.971,09	13,15%	1,033%	95,257%		
R\$	39.346.559,61	13,12%	0,828%	95,877%		
R\$	37.735.062,95	12,79%	0,764%	97,343%		
R\$	40.170.724,33	12,60%	0,890%	96,124%		
R\$	58.668.847,19	12,22%	0,785%	97,084%		
R\$	58.132.324,65	11,89%	0,779%	97,698%		
R\$	37.550.708,26	11,45%	0,774%	96,546%		
R\$	63.030.283,77	10,96%	0,608%	95,357%		
R\$	60.555.986,99	10,12%	0,532%	93,816%		
R\$	59.225.862,15	9,50%	0,508%	94,454%		
R\$	54.440.896,58	8,97%	0,544%	93,304%		
R\$	51.767.260,69	8,53%	0,429%	92,200%		
R\$	51.955.211,97	7,99%	0,497%	93,550%		
R\$	52.493.703,82	7,68%	0,470%	90,884%		
R\$	29.375.585,72	7,21%	0,456%	88,048%		
R\$	33.556.193,13	6,89%	0,482%	93,042%		
R\$	20.028.091,06	6,61%	0,509%	93,817%		
R\$	16.181.438,45	6,32%	0,507%	89,348%		
R\$	15.876.756,56	6,11%				
R\$	14.067.481,95	5,92%				
R\$	12.515.449,76	5,80%				
R\$	12.244.827,25	5,70%				
R\$	6.811.376,64	5,61%				
R\$	6.677.576,49	5,54%				
R\$	5.905.210,72	5,37%				
R\$	6.010.609,81	5,26%				
R\$	5.926.502,36	5,13%				